



西南财经大学  
SOUTHWESTERN UNIVERSITY OF FINANCE AND ECONOMIC

# 西南财经大学研究生网络远程复试 WeLink平台简易使用说明 (考生版)

西南财经大学研究生院

2020年5月



## 西南财经大学研究生网络远程复试流程（考生版）

### 环境准备

- 光线良好，安静且隔音良好，网络条件良好，无与复试相关书籍、物品、人员
- 准备1台电脑、1部手机(或平板电脑)作“双机位”
- 安装华为WeLink平台

### 测试培训

- 完成**设备调试**（音视频测试、设备摆放等）
- 完成**测试**（与学院进行连线测试，熟悉流程和软件操作）

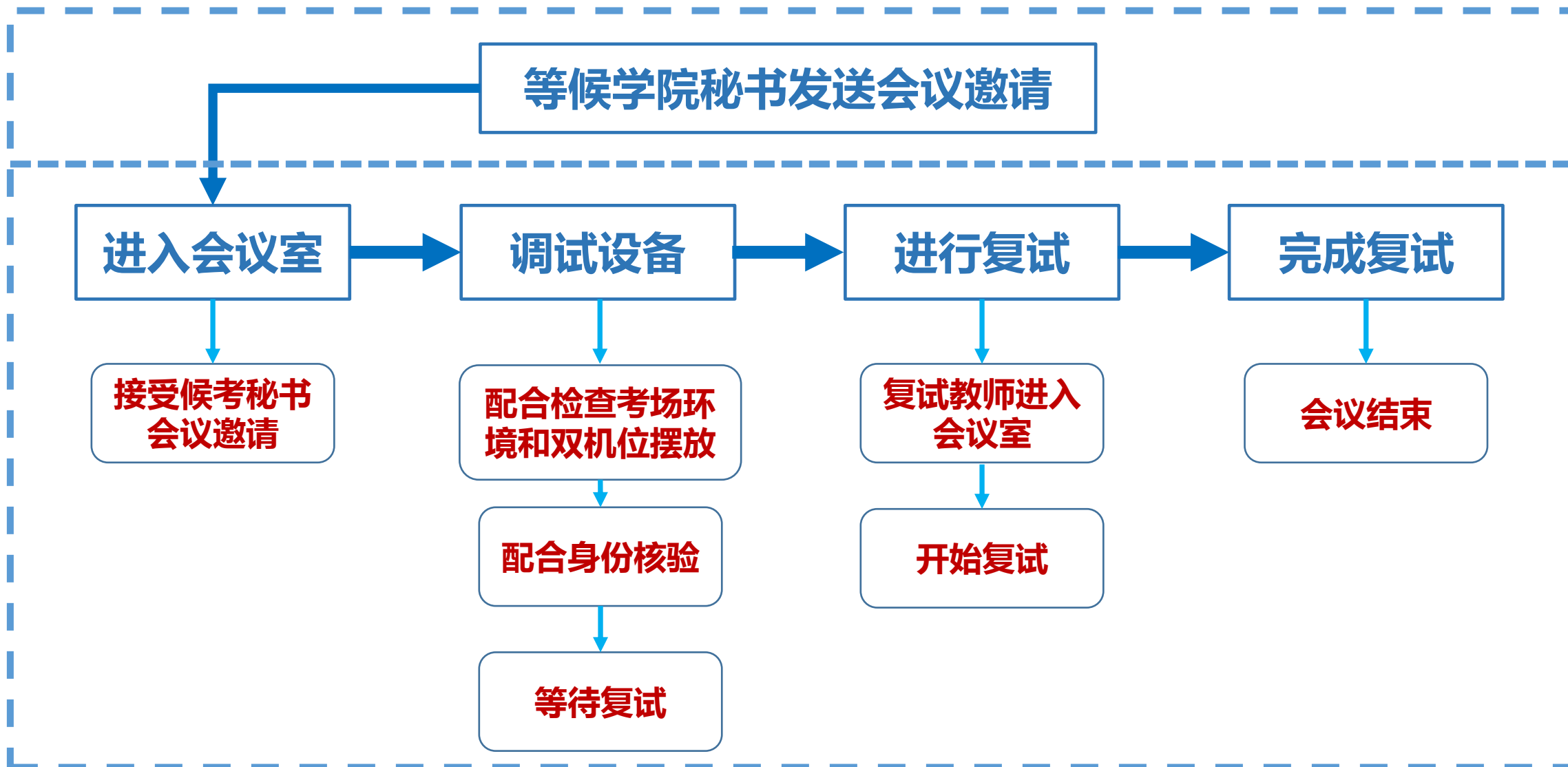
### 分组抽签

- 参加在线**随机分组**仪式，听取学院复试相关安排和要求（按学院要求）

### 进行复试

- 复试当天各小组进行**复试顺序抽签**，考生依次按顺序进行复试
- 按学院秘书的指引进入复试**会议室**
- 复试结束，离开会议室

## WeLink会议室操作流程(考生版)





# 目录

- 一、WeLink软件安装
- 二、进入考场
- 三、参加复试
- 四、常见问题



# 一、WeLink软件安装

(一) Windows电脑端：

电脑访问网址：<https://www.huaweicloud.com/product/welink-download.html>

点击“立即下载”即可下载安装软件：



搜索



中国站 ▾

文档

备案

控制台

登录

注册

关于华为云 ▾

最新活动

产品 ▾

解决方案 ▾

AI企业智能 ▾

定价

云市场 ▾

合作伙伴 ▾

开发者 ▾

支持与服务 ▾

## WeLink for Windows

HUAWEI CLOUD WeLink, 同时支持 iOS, Android, Windows 系统

立即下载

了解更多



Windows

Windows7及以上(32位或64位)

# 一、WeLink软件安装

(二) 安卓手机端：  
进入手机应用商店搜索 “WeLink” 或者用手机浏览器扫码下方二维码安装：



Android  
Android 5.0及以上





# 一、WeLink软件安装

## (三) 苹果手机端：

进入苹果应用程序商店【App Store】搜索 “WeLink” 或者用苹果手机相机扫码  
下方二维码获取并安装：



iOS

iOS 10.0及以上





# 一、WeLink软件安装

注意事项：

- ◆请考生从官方渠道（<https://www.huaweicloud.com/product/welink-download.html>）获取软件，如软件有新版本发布，请及时更新至最新版本。
- ◆复试前请在电脑、手机（或平板电脑）两台设备上都完成安装WeLink软件。软件不支持**Mac系统**。





# 目录

- 一、WeLink软件安装
- 二、进入考场
- 三、参加复试
- 四、常见问题



## 二、进入考场

### (一) 登录账号：

学校管理员统一在虚拟组织“西南财经大学2020年硕士复试”为考生开通账号，**账号为考生网报时填的手机号码**，考生收到账号开通短信提醒后即可登录。首次登录需输入短信验证码并设置登录密码。

< 返回

#### 帐号登录

西南财经大学2020年硕士复试 ^

西南财经大学2020年硕士复试

西南财经大学

密码

记住密码

自动登录

登录

[切换帐号](#) | [忘记密码](#)

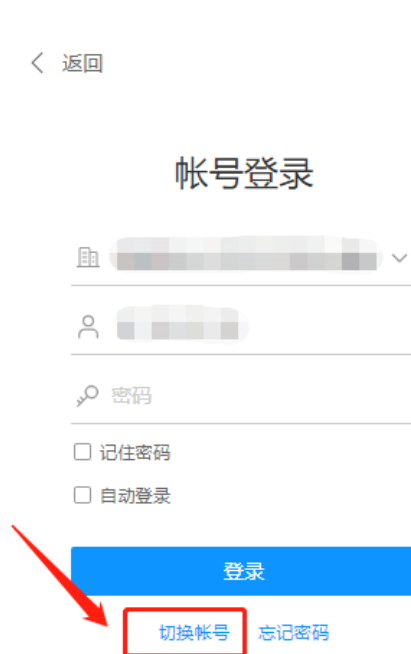
**注意：如果考生手机号码之前已加入其它组织，登录时将提示“选择企业/组织”，考生需选择“西南财经大学2020年硕士复试”进入。**



## 二、进入考场

### (一) 登录账号：

如果加入了多个组织，利用“切换账号”功能，也可选择登录虚拟组织“西南财经大学2020年硕士复试”：



◆ 电脑端切换账号



◆ 手机端切换账号



## 二、进入考场

### (二) 检查学院专业：

考生查看【通讯录】，检查自己所在部门是否为复试的学院和专业。如有问题请及时与学院秘书联系。手机端进入通讯录后，点击“组织”即可查看学院专业。

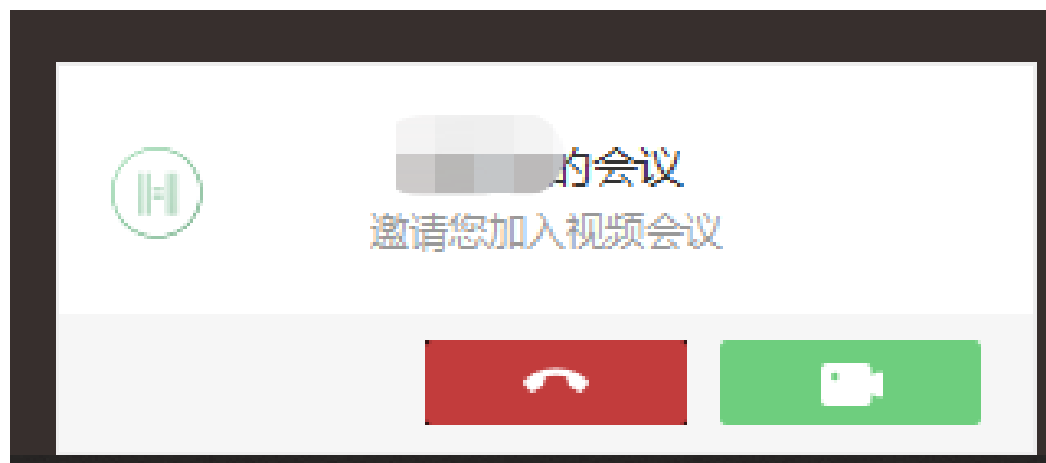




## 二、进入考场

### (三) 接受会议邀请：**方式一**

我校复试采取单独邀请的模式进行复试。考生在学院规定的时间接受会议邀请进入候考间或复试间。



**电脑端邀请窗口**



**手机端邀请窗口**



## 二、进入考场

### (三) 接受会议邀请：**方式二**


学院秘书邀请考生参会后，考生在电脑端和手机端也可以通过业务“会议”来加入会议：



## 二、进入考场



### (三) 接受会议邀请：方式二



手机端如何找到“会议”



# 目录

- 一、WeLink软件安装
- 二、进入考场
- 三、参加复试
- 四、常见问题

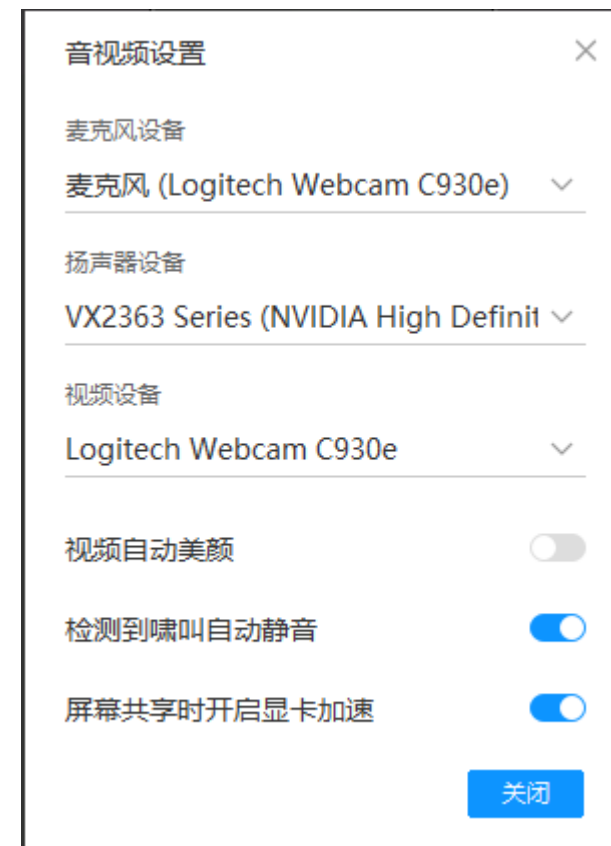
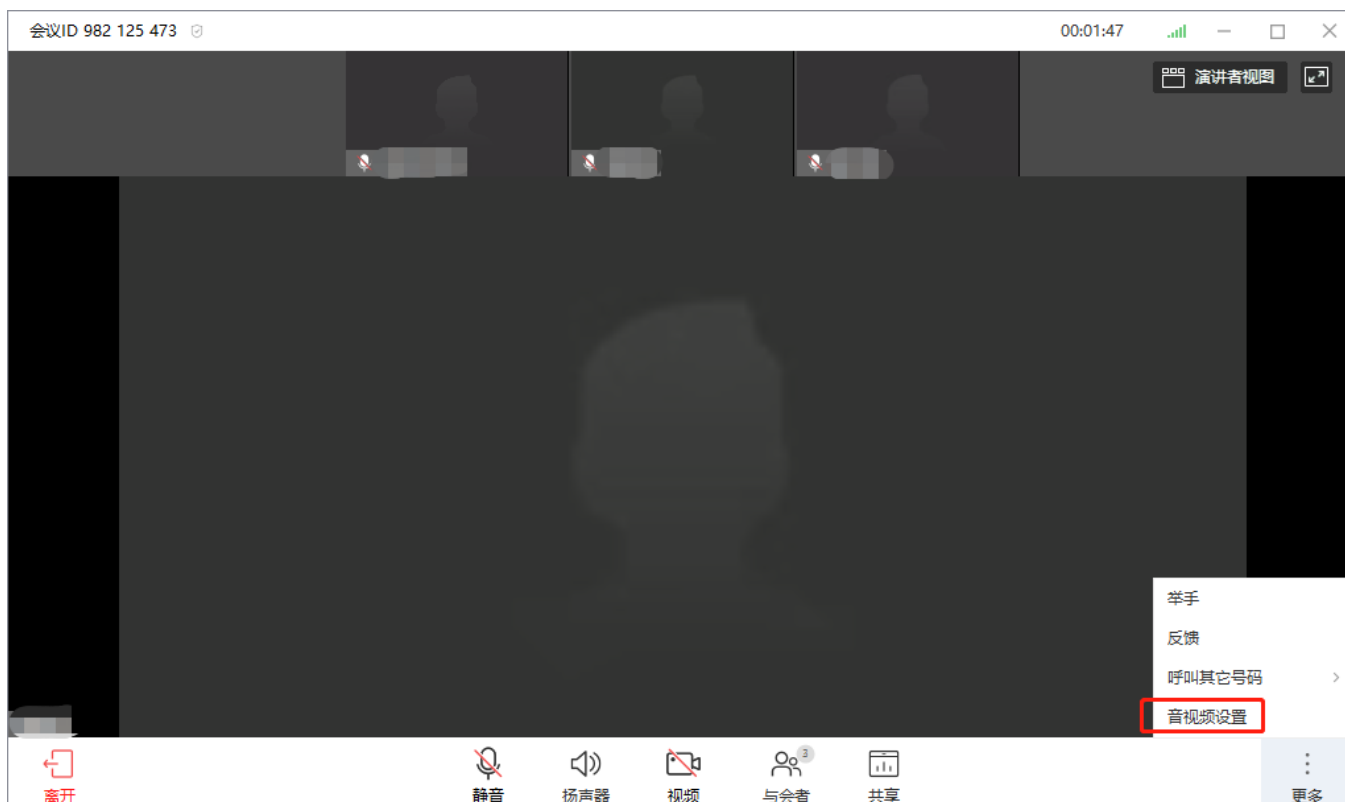




## 三、参加复试

### (一) 调试设备——Window电脑端

进入会议后，先查看屏幕下方麦克风、扬声器和视频是否打开。如果画面或音频有问题，可点击右下角按钮进入音视频设置。






## 三、参加复试

### (二) 调试设备——手机端

进入会议后，先查看屏幕下方麦克风、视频是否打开。图标上有红色斜杠说明该功能已关闭，需点击图标解除红色斜杠。

如果画面或音频有问题，请检查手机系统设置，是否禁止WeLink应用程序使用麦克风和摄像头。





## 三、参加复试

### (三) “双机位”说明：

- 考生主镜头（主机位），全程清晰显示考生面容以及双手位置
- 考生副镜头（辅机位），在考生侧后方设置，全程清晰显示考生、主机位屏幕和墙面



◆ 考生主镜头示范



考生副镜头示范



## 三、参加复试

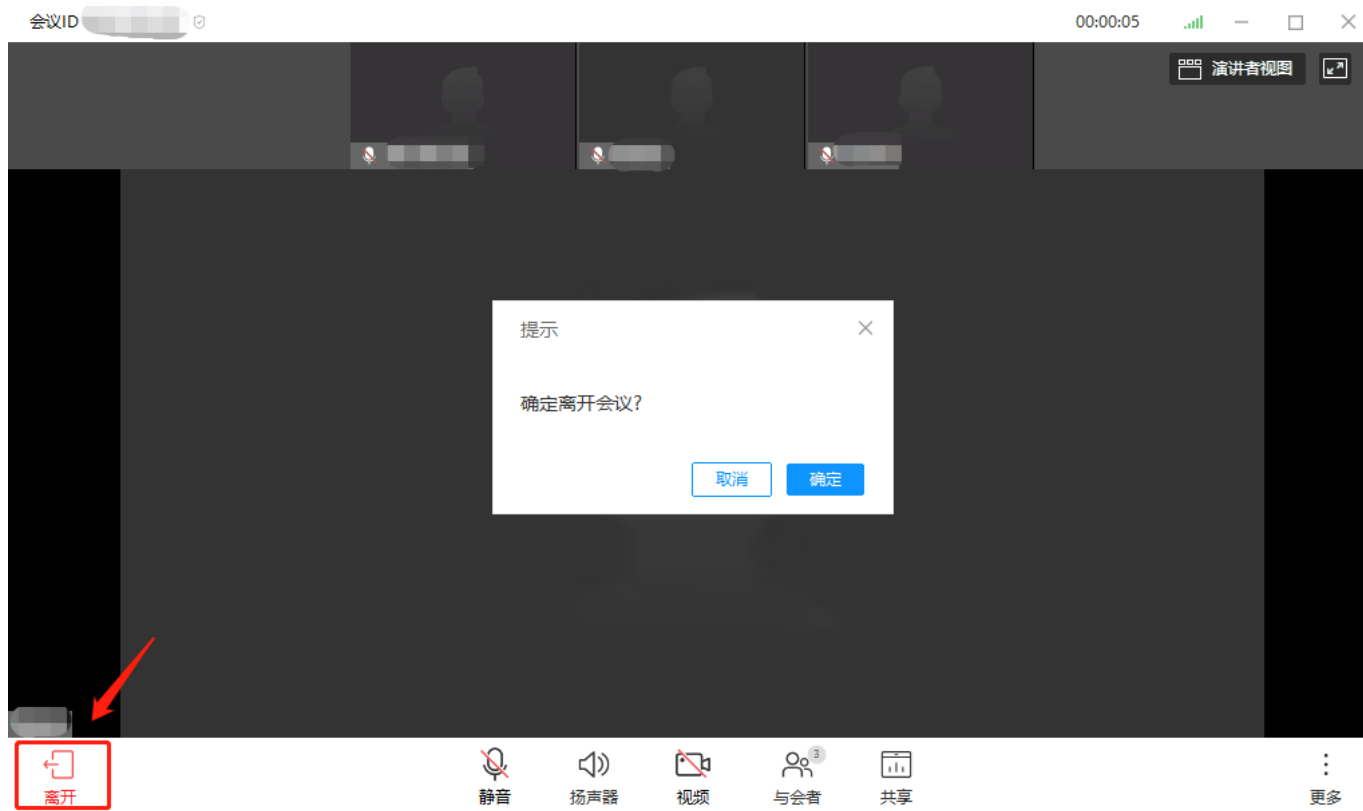
### (四) 注意事项

- 考生需向复试教师**360度旋转摄像头，展示周围环境**，复试教师认可后方可开始面试。
- 考生需**主动配合身份验证核查**，候考时按复试教师要求展示本人有效居民身份证和《准考证》。
- 复试期间音频视频必须**全程开启**，全程正面免冠朝向摄像头，**保证头肩部和双手在视频画面中清晰可见**。不得遮挡面部、耳朵等部位，不得戴帽子、墨镜、口罩、耳机等。

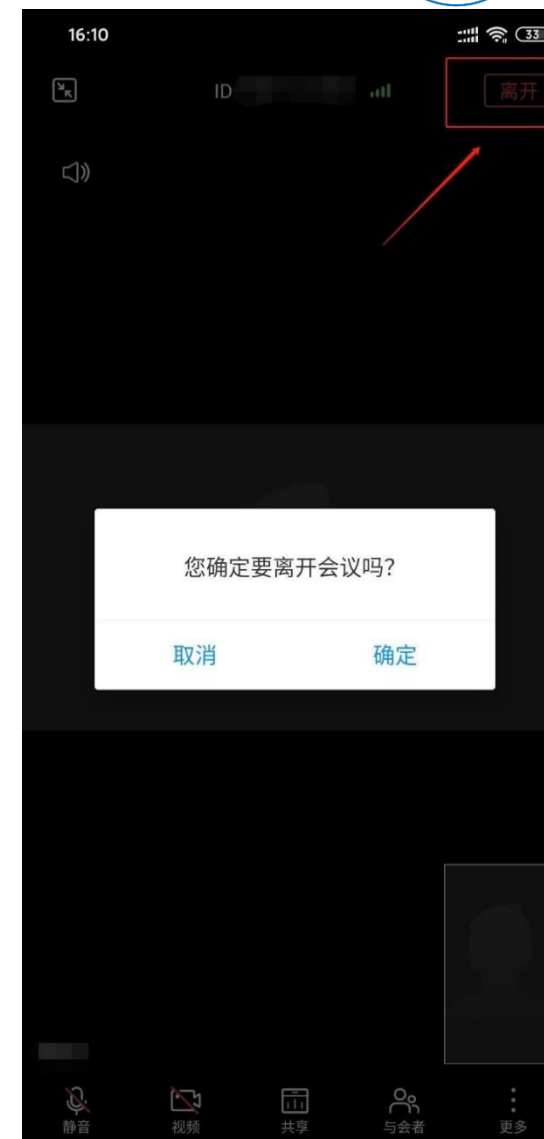


## 三、参加复试

### (五) 离开会议



◆ 电脑端离开会议



◆ 手机端离开会议



# 目录

- 一、WeLink软件安装
- 二、进入考场
- 三、参加复试
- 四、常见问题



## 四、常见问题

### ➤远程复试的网络和设备要求：

✓ “主机位”使用**电脑**，建议连接有线网络（插网线）。

✓ “辅机位”使用**手机（或平板电脑）**，只打开摄像头功能，**关闭麦克风和扬声器**，避免回音或啸叫。**检查电量是否充足。**

### ➤复试过程中出现网络卡顿或其他突发情况：

✓复试秘书将立即尝试重连或联系考生，考生须服从老师的统一安排。

### ➤考生现在的**手机号码变更**，与网报时填写的号码不一致：

✓请发送更改申请至邮箱yzb@swufe.edu.cn，说明理由并附上身份证和准考证。



西南财经大学  
SOUTHWESTERN UNIVERSITY OF FINANCE AND ECONOMIC

祝复试顺利